

2008

BẢN TIN THỊ TRƯỜNG CHỨNG KHOÁN NGÀY 30/06/2008

DIỄN BIẾN GIAO DỊCH TRONG NGÀY	Trang 2
TIN TỨC - SỰ KIỆN – BÌNH LUẬN	Trang 6
TÂM ĐIỂM THỊ TRƯỜNG TRONG NGÀY	Trang 9
DỰ ĐOÁN PHIÊN GIAO DỊCH KẾ TIẾP	Trang 9
KHUYẾN NGHỊ	Trang 10
GÓC TRAO ĐỔI	Trang 10
PHỤ LỤC	Trang 11

CTCPCK Eurocapital (ECC)

Tầng 2, toà nhà Thành Công

25 Láng Hạ, Hà Nội

Tel: (84 -4) 514 4444

Email: contact@eurocapital.vn

Website: www.eurocapital.vn

Chịu trách nhiệm thực hiện:

Phạm Ngọc Mai

Lê Khắc Chính

Ngô Quốc Hưng

Phạm Bá Viên

Nguyễn Phồn Hậu

Trần Hoàng Sơn

Đỗ Bảo Ngọc

Nguyễn Lan Hương

Lưu Thị Cẩm Thúy

Phan Diễm Hằng

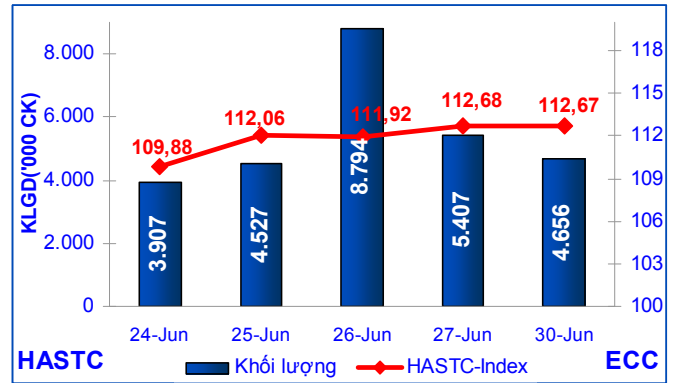
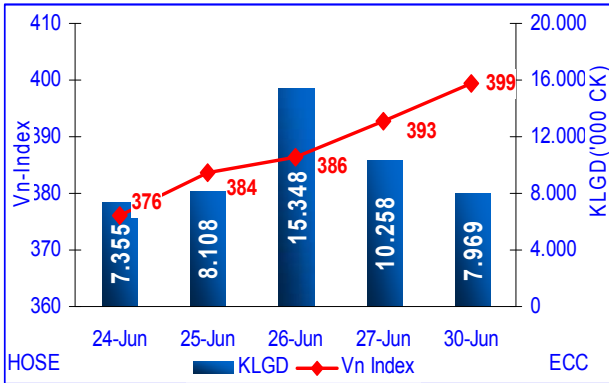
contact@eurocapital.vn

CÔNG TY CỔ PHẦN CHỨNG KHOÁN EUROCAPITAL

30/06/2008



DIỄN BIẾN GIAO DỊCH TRONG NGÀY



Cổ phiếu và CCQ

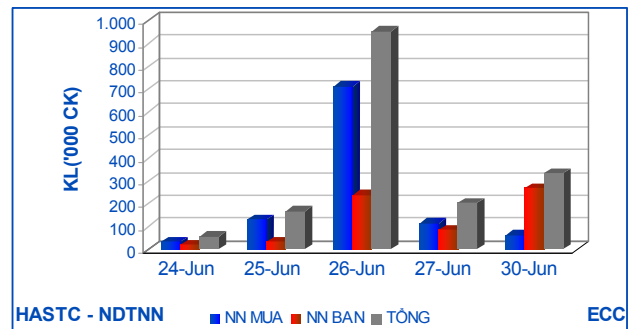
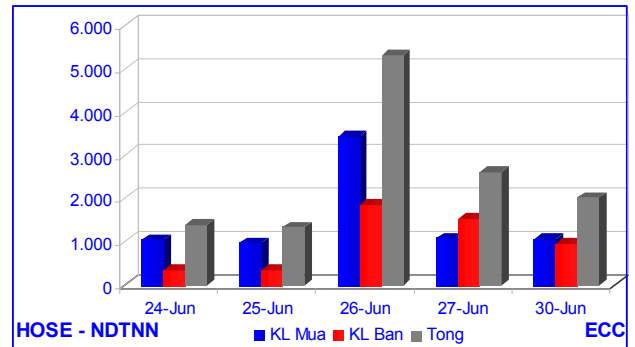
VN-Index: VN-Index phiên hôm nay tiếp tục tăng **6,79** điểm (+**1,70%**) đóng cửa ở mức **399,40** điểm. KLGD toàn thị trường đạt **7,96** triệu đơn vị CP&CCQ và tổng GTGD đạt **213,24** tỷ đồng. KLGD khớp lệnh đạt **7,57** triệu đơn vị CP&CCQ, giảm **0,75** triệu đơn vị (-**9,07%**). GTGD khớp lệnh đạt **200,57** tỉ VNĐ, giảm **32,21** tỉ VNĐ (-**13,84%**). KLGD thỏa thuận đạt **0,39** triệu đơn vị CP&CCQ, giảm **1,53** triệu đơn vị (-**79,54%**), GTGD thỏa thuận đạt **12,67** tỉ VNĐ, giảm **72,20** tỉ VNĐ (-**85,07%**) so với phiên giao dịch ngày 27/06.

HASTC-Index: HASTC-Index phiên hôm nay đã giảm **0,01** điểm (-**0,01%**) đóng cửa ở mức **112,67** điểm. KLGD báo giá đạt **4,65** triệu đơn vị, giảm **0,75** triệu đơn vị (-**13,90%**) với GTGD tương ứng là **91,70** tỷ VNĐ, giảm **22,71** tỷ VNĐ (-**19,85%**). Tổng KLGD đạt **4,72** triệu đơn vị, giảm **0,81** triệu đơn vị (-**14,72%**). Tổng GTGD tương ứng đạt **95,04** tỉ VNĐ, giảm **22,35** tỉ VNĐ, (-**19,04%**) so với phiên giao dịch ngày 27/06.

Cung-cầu chứng khoán trong ngày

Tổng số lệnh đặt mua phiên này là **10.751** lệnh với tổng khối lượng đặt mua **21.197.390** chứng khoán, so với ngày giao dịch trước giảm **-9,35%**. Tổng số lệnh đặt bán phiên này là **6.788** lệnh với tổng khối lượng đặt bán **13.298.660** đơn vị, so với phiên trước giảm **-3,34%**. Chênh lệch khối lượng (mua - bán) **7.898.730** chứng khoán, hiệu số mua - bán của phiên giao dịch trước là **9.625.210** chứng khoán.

Giao dịch nhà đầu tư nước ngoài



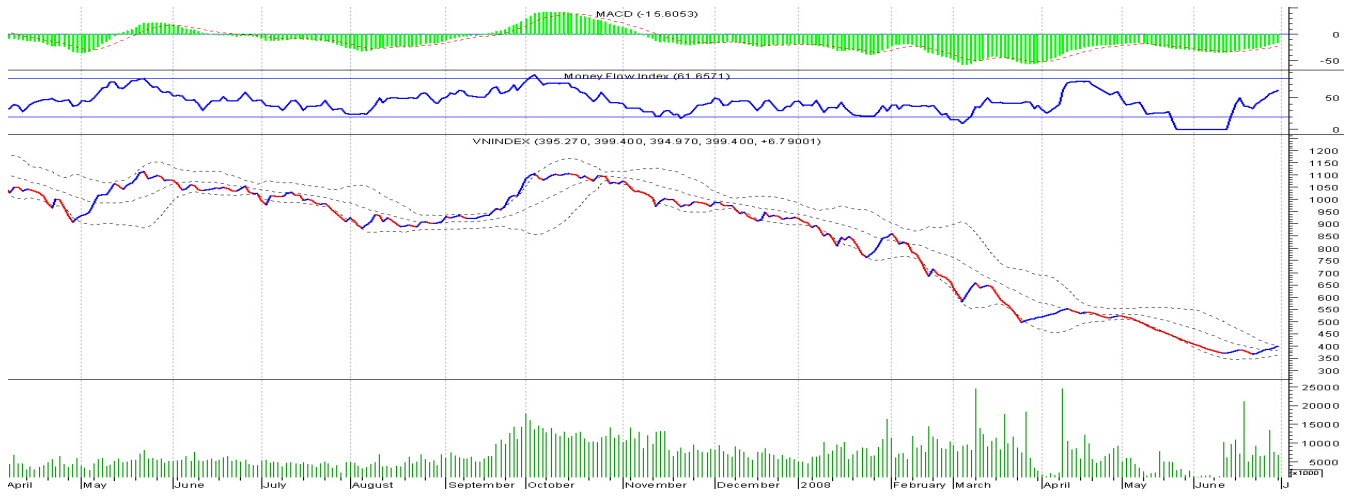
NĐTNN tiếp tục giao dịch cầm chừng. Họ mua vào **1,05** triệu đơn vị CP&CCQ, giảm **21,18** ngàn đơn vị (-**1,97%**). Giá trị mua tương ứng là **47,82** tỉ VNĐ, giảm **1,99** tỉ VNĐ (-**4,00%**). Họ bán ra **0,95** triệu đơn vị CP&CCQ, với giá trị **28,66** tỉ VNĐ, giảm **16,62** tỉ VNĐ (-**36,70%**) so với phiên giao dịch ngày 27/06

Trái phiếu

GD trái phiếu thỏa thuận trên sàn Hà Nội tăng mạnh với KLGD đạt **12,16** triệu đơn vị và GTGD đạt **1.060,93** tỉ VNĐ. Trên sàn HCM hôm nay không có giao dịch trái phiếu.

Phân tích kỹ thuật

VN-Index



VN-Index hôm nay tiếp tục tăng 6,79 điểm, đóng cửa ở mức 399,40 điểm. Đây đã là phiên tăng điểm thứ 6 liên tiếp và VNI đã tiến sát tới ngưỡng 400 điểm. KLGD thấp dần nhưng vẫn được duy trì ở ngưỡng 200 tỉ VNĐ. Khối Bluechip tiếp tục tăng trần, lượng dư mua cuối phiên vẫn ở mức cao. Trên đồ thị, MFI đi lên mạnh, cho thấy luồng tiền đổ vào thị trường tiếp tục tăng lên. MACD đi lên

nhưng đã tách ra so với đường chỉ báo của nó. VNI đã chạm tới dải trên của Bollinger Bands, còn Bollinger Bands đã rất hẹp, đường trung bình giá vẫn đi xuống 1 cách ổn định, 1 xu thế mới của VNI có thể sẽ được bắt đầu trong tuần này.

Theo chúng tôi, phiên tới VNI sẽ tiếp tục tăng.

Lý thuyết Fibonacci

(tiếp theo)

Fibonacci Time Zones:

- Fibonacci Time Zones là một loạt các đường dọc cách nhau 1, 2, 3, 5, 8, 13, 21, 34,... Các thay đổi giá mạnh thường nằm gần các đường này.
- Để xây dựng công cụ này, phải xác định 2 điểm để có thể biết được chiều dài của khoảng cách đơn vị. Mọi đường thẳng khác được xây dựng dựa trên các khoảng cách đơn vị và các số Fibonacci.



Thị trường OTC

Nhận xét chung

* Thị trường OTC ngày hôm nay là đầu tuần, khác hẳn với các tuần khác thì thị trường không sôi động mạnh và khối lượng khớp lệnh cũng hạn chế hơn và các giao dịch vẫn tập trung ở các mã ngân hàng.

- Cổ phiếu Ngân hàng Quân Đội (MB) giá giao dịch ở giá 14.100/CP khối lượng giao dịch không nhiều.

- Cổ phiếu Ngân hàng Ngoại Quốc Doanh (VPB) không có nhiều thay đổi giá 12.000/CP, khối lượng giao dịch nhiều hơn so với ngày hôm qua.

- Cổ phiếu Ngân hàng An Bình (ABB) giá khớp lệnh là 8.700/CP, không có nhiều giao dịch.

- Cổ phiếu Ngân hàng Ngoại Thương Việt Nam (VCB) giá giao dịch trong ngày đã tăng lên mức 37.000/CP. Khối lượng giao dịch không nhiều.

- Cổ phiếu Ngân Hàng Nhà Hà Nội (HBB) giá giao dịch là 12.000/CP, khối lượng giao dịch không nhiều.

- Ngân hàng Xuất Nhập Khẩu (EIB) giá giao dịch trong ngày là 24.300/CP, khối lượng giao dịch khá lớn.

- Ngân Hàng TMCP Kỹ Thương (TCB) không có nhiều giao dịch và giá vẫn ổn định ở mức 23.000/CP.

- Ngân hàng Quốc Tế (VIB) giá giao dịch vẫn là 13.200/CP. Khối lượng giao dịch cũng rất ít.

- Cổ phiếu Vận Tải Biển Việt Nam (Vosco) khối lượng dư mua giảm mạnh, các dư bán được đặt ở mức giá 15.400/CP.

- Cổ phiếu vận tải biển bắc (NOSCO) tăng nhẹ lên 18.500/CP, các lệnh đặt bán ở giá đó không nhiều và hầu như được khớp hết.

- Cổ Phiếu Tài Chính Dầu Khí (PVFC) có rất ít dư bán, hiện tại đang dư mua ở giá 13.700/CP

- Cổ phiếu Vinaconex cũng có dư bán ở mức giá 15.500/CP, dư mua không nhiều.

- Cổ phiếu Công ty Cổ Phần Bảo Việt giá vẫn ở mức 17.200/CP, dư mua tương đối nhiều.

* Các cổ phiếu còn lại không có nhiều giao dịch.

Định hướng

Tuy là phiên giao dịch đầu tuần, VN Index vẫn tăng điểm và đã gần chạm mốc 400 điểm, nhưng thị trường OTC ngày hôm nay không nhộn nhịp như những gì mọi người dự báo.

Phiên ngày mai thị trường OTC rất khó có phiên tăng điểm mạnh được bởi vì ngưỡng 400 điểm của VN Index ngày mai rất khó phá vỡ, vì vậy lượng xả hàng là khá lớn, do đó InDex cũng khó tăng điểm nên thị trường OTC cũng khó khăn theo sự biến thiên của thị trường niêm yết.

(Nguồn : ECC)

SỰ KIỆN - BÌNH LUẬN

Nhóm thông tin	Tin tức – Sự kiện	Bình luận
HOSE	<p>GMC: Mua cổ phiếu quỹ Công ty đăng ký mua lại 430 CP làm CP quỹ và đã mua được 490 CP với giá 25.000đồng/cp) từ ngày 07/07/2008</p>	
	<p>GTA: Nghị quyết HĐQT Ông Đặng Quốc Cường và Bà Lê Thị Xuyên được bổ nhiệm làm PGĐ từ ngày 01/07/2008 và vẫn tiếp tục kiêm nhiệm Trưởng phòng Kinh doanh và Kế toán trưởng Công ty cho đến khi có nhân sự thay thế.</p>	
	<p>SGT: Giấy Chứng nhận Đầu tư hệ thống nhà xưởng Với tổng vốn đầu tư là 400 tỷ đồng, công ty dự kiến bắt đầu đưa dự án vào khai thác kinh doanh từ tháng 12/2008</p>	
	<p>UIC: Kết quả giao dịch cổ phiếu của cổ đông nội bộ Ông Phạm Thiếu Sơn – CT HĐQT đã bán 40.000 CP (trong số 80.000 CP mà ông đang sở hữu) vào ngày 20/06/2008.</p>	
	<p>TDH: Giao dịch cổ phiếu của cổ đông nội bộ VIETNAM EXIMBANK nắm giữ 935.500 CP (chiếm 4,07 V%ĐL), đăng ký bán 200.000 CP vào ngày 24/06/2008 nhưng chưa bán được, tiếp tục đăng ký bán 200.000 CP với mục đích thực hiện đầu tư từ 02/07/2008 đến 24/12/2008</p>	
	<p>PVD: Kết quả giao dịch cổ phiếu của cổ đông sáng lập và có đại diện trong thành viên HĐQT CTCP Chứng khoán Sài Gòn nắm giữ 1.092.411 CP và đã bán được 92.410 CP vào ngày 26/06/2008</p>	
	<p>SJD: Niêm yết bổ sung cổ phiếu Theo đó 3.899.629 CP được niêm yết bổ sung trên HOSE</p>	
	<p>KDC: Mua cp KDC của CBCNV đã nghỉ làm cp quỹ Công ty đăng ký mua lại 17.030 CP trong vòng 90 ngày kể từ ngày 04/07/2008.</p>	
HASTC	<p>SD2: Ngày đăng ký cuối cùng trả cổ tức năm 2007 Ngày đăng ký cuối cùng: 14/07/2008, các giao dịch có thời hạn thanh toán T+3: 10/7/2008, các giao dịch có thời hạn thanh toán T+2: 11/7/2008. Lý do và mục đích: Trả cổ tức bằng tiền năm 2007. Tỷ lệ thực hiện: 15% (01 cổ phần được nhận 1.500 đồng). Thời gian thực hiện: 4/8/2008</p>	
	<p>SD9: Kết quả giao dịch cổ phiếu của cổ đông nội bộ Ông Nguyễn Đăng Lan Chủ tịch HĐQT đã mua: 4.700 CP, tăng số lượng cổ phần nắm giữ lên: 103.100 CP</p>	
	<p>SJE: Giao dịch cổ phiếu quỹ Tổng số cổ phiếu đăng ký mua lại 200.000 cổ phiếu với phương thức giao dịch báo giá, mục đích bình ổn giá cổ phiếu SJE với nguồn vốn thực hiện là thặng dư vốn cổ phần. Thời gian đăng ký giao dịch từ ngày 7/7/2008 đến 30/9/2008</p>	
	<p>SJC: Kết quả giao dịch cổ phiếu của người có liên quan đến cổ đông nội bộ Ông Phạm Ngọc Tuấn liên quan đến ông Phạm Văn Ngữ Ủy viên HĐQT - Trưởng phòng Tổ chức hành chính Công ty đã bán 19.400 CP</p>	

	<p>SD9: Thay đổi thời gian trả cổ tức năm 2007</p> <p>Thời gian trả cổ tức điều chỉnh: 31/7/2008. Lý do điều chỉnh: Công ty đang có nhu cầu vốn để phục vụ sản xuất kinh doanh nên chưa thu xếp vốn để thanh toán cổ tức cho các cổ đông.</p>
<p>CƠ QUAN KHÁC</p>	<p>Nâng chuẩn với công ty quản lý quỹ</p> <p>Ủy ban Chứng khoán đang lấy ý kiến về dự thảo quyết định sửa đổi quy chế tổ chức và hoạt động của công ty quản lý quỹ. Theo đó, “hàng rào” tiêu chuẩn để thành lập công ty quản lý quỹ sẽ cao hơn so với Quyết định số 35/2007/QĐ-BTC đang được áp dụng.</p> <p>Điểm mới nhất trong dự thảo sửa đổi là điều kiện cấp phép thành lập quỹ. Theo dự thảo này, việc thành lập công ty quản lý quỹ phải có tối thiểu hai cổ đông sáng lập, thành viên sáng lập là tổ chức. Trong đó, phải có tối thiểu một tổ chức thành lập và hoạt động theo Luật Các tổ chức tín dụng hoặc Luật Kinh doanh bảo hiểm hoặc Luật Chứng khoán. Tỷ lệ sở hữu cổ phần, phần vốn góp của các cổ đông sáng lập, thành viên sáng lập là tổ chức tối thiểu là 65% vốn điều lệ. Theo Quyết định 35, con số này chỉ là 20%. Thời hạn cam kết nắm giữ toàn bộ phần vốn góp hoặc số cổ phần đó vẫn là ba năm.</p> <p><i>(Nguồn: vneconomy)</i></p>
<p>OTC</p>	<p>Vẫn có thể IPO thời điểm này</p> <p>Thị trường chứng khoán đang ở giai đoạn trầm lắng khiến các công ty lưỡng lự trong việc đảm bảo tiến độ IPO theo đúng kế hoạch. Tuy nhiên, một số chuyên gia kinh tế, chứng khoán lại cho rằng, vẫn có thể tiến hành IPO vào thời điểm này.</p> <p>VISA và cuộc ngược dòng ngoạn mục</p> <p>Giữa tháng 3.2008, thị trường chứng khoán Mỹ đang trong giai đoạn âm ảm và khủng hoảng. Tính đến trước ngày diễn ra việc IPO của hãng thẻ VISA, ba chỉ số chính của thị trường chứng khoán Mỹ đã sụt mất 12%. Kéo theo đó, việc IPO tại Mỹ đang ở thời kỳ khó khăn nhất kể từ năm 2001. Đã có 21 trường hợp IPO bị hủy và 5 trường hợp khác bị hoãn lại. Nhưng bất chấp những yếu tố không thuận lợi này, VISA vẫn quyết tâm tiến hành IPO dưới sự bảo lãnh của 2 hãng tài chính nổi tiếng là JPMorgan và Goldman Sachs và đã thành công ngoài mong đợi, thu về số tiền lên đến 17,9 tỉ USD. Mức giá mà các nhà đầu tư trả để mua cổ phiếu của hãng này bình quân 44 USD/cổ phiếu, cao hơn mức dự kiến trước đó là 37 - 42 USD/cổ phiếu.</p> <p>Điều gì khiến VISA có được cuộc lội ngược dòng ngoạn mục trên thị trường chứng khoán Mỹ như thế? Theo ông Huỳnh Thế Du, Chương trình giảng dạy kinh tế Fulbright, trên hết vẫn là do yếu tố nền tảng nội tại của VISA rất tốt khiến cho mức giá IPO đạt được cũng tốt ngoài mong đợi. Một yếu tố quan trọng khác dẫn đến sự thành công của VISA trong đợt IPO là họ nhắm tới các nhà đầu tư dài hạn khi phát hành cổ phiếu. Với nhà đầu tư dài hạn, các yếu tố nền tảng nội tại là điều quan trọng nhất khi quyết định đầu tư, và VISA có đầy đủ yếu tố đó.</p> <p>Người bán hàng khôn khéo</p> <p>Ở trong nước, trước tình hình chứng khoán sụt giảm mạnh, nhiều công ty lo ngại tiến hành IPO vào thời điểm này sẽ dẫn đến thất bại và khả năng lỡ hẹn IPO đã được báo trước. Tuy nhiên, theo một số chuyên gia chứng khoán, thời điểm này vẫn có thể tiến hành IPO bình thường. Ông Huỳnh Thế Du cho rằng, IPO thất bại là do kỳ vọng của thị trường quá cao, còn nếu định giá đúng giá trị cổ phiếu của doanh nghiệp thì sau đó, tự động giá cổ phiếu sẽ tốt hơn. "Người bán hàng khôn khéo là người bán ra lần đầu một số lượng ít cổ phiếu với giá thấp hơn kỳ vọng thị trường khoảng 10% - 15%. Sau đó, kỳ vọng của thị trường sẽ đẩy giá cổ phiếu cao hơn và lúc đó sẽ thành công", ông Du nói.</p> <p>Trên thực tế, dù tình hình thị trường chung không mấy sáng sủa nhưng việc cứ mua đi bán lại mãi các cổ phiếu cũ cũng làm nhà đầu tư cảm thấy ngao ngán. Và khi họ đã chán thì việc bỏ sang các kênh đầu tư khác là điều đương nhiên. Vì vậy, việc bổ sung thêm nguồn hàng mới thông qua các đợt IPO rất có thể mang đến tác</p>

dụng làm mới thị trường, bổ sung thêm nguồn sinh khí, thông qua đó tiếp sức cho thị trường. Đó là chưa kể đến việc rất nhiều công ty lớn, thương hiệu mạnh vẫn đang được các nhà đầu tư chờ đợi. Cụ thể, mạng điện thoại di động MobiFone vẫn đang tiến hành những bước đi cần thiết và chờ phê duyệt để tiến hành IPO. Rất nhiều đối tác lớn nước ngoài đang chờ cơ hội "giá nào cũng mua" để trở thành nhà đầu tư chiến lược của MobiFone bất chấp thị trường chứng khoán đang trong tình trạng không thuận lợi. Một số ngân hàng quốc doanh cũng là đích ngắm của nhà đầu tư khi có IPO...

Như vậy có thể thấy, với các công ty có yếu tố nền tảng tốt thì việc IPO tại thời điểm này vẫn có khả năng đưa đến thành công. Thậm chí, nếu là người bán hàng khôn ngoan, họ có thể tạo được đà phản kích thông qua kỳ vọng của thị trường để đưa giá cổ phiếu của mình lợi ngược dòng đi lên.

(Nguồn: thanhnien)

THÔNG TIN KINH TẾ THẾ GIỚI

Giá dầu

Kết thúc phiên giao dịch cuối tuần qua, giá dầu thô ngọt nhẹ giao tháng 8 tăng 0,57 USD/thùng (0,4%) lên mức 140,21 USD/thùng, một cực giá đóng cửa kỷ lục. Giá dầu thô Brent giao tháng 8 tại thị trường London lúc đóng cửa cũng tăng 0,48 USD/thùng (0,3%) lên mức 140,31 USD/thùng. Trước đó, có lúc giá dầu tại London tăng tới 142,97 USD/thùng.

Giá vàng leo thang tiếp tục do những lo ngại về nguồn cung hạn hẹp, tình hình xung đột ở những khu vực sản xuất dầu hàng đầu thế giới, mùa mưa bão và dự báo giá dầu còn tăng của nhiều tổ chức và nhân vật có uy tín. Thêm vào đó, sự sụt giảm của thị trường chứng khoán Mỹ mấy phiên gần đây cũng đã khiến giới đầu tư chuyển vốn sang dầu với tư cách một kênh đầu tư an toàn.

Giá vàng

Chốt phiên giao dịch cuối tuần qua tại New York, giá vàng giao ngay tăng 10 USD/oz (1,09%), đóng cửa ở mức 927,6 USD/oz, sau khi đã lên tới 931,6 USD/oz. Khép lại ngày giao dịch tại NYMEX, giá vàng giao kỳ hạn tháng 8 tăng 16,2 USD/oz (1,8%), lên mức 931,3 USD/oz. Trước đó, có lúc giá vàng kỳ hạn đã tăng lên tới 933 USD/oz.

Giá vàng tăng do sự trượt giá mạnh mẽ của USD trước những đồng tiền mạnh khác, cùng với đó là những kỷ lục mới liên tục được thiết lập trên thị trường dầu thô.

THỊ TRƯỜNG CHỨNG KHOÁN THẾ GIỚI

Thị trường chứng khoán Mỹ

Chứng khoán Mỹ phiên giao dịch cuối tuần qua vẫn tiếp tục xu hướng giảm điểm. Cụ thể, chỉ số công nghiệp Dow Jones phiên giao dịch cuối tuần giảm 106,91 điểm (0,93%), đóng cửa ở mức 11.346,51, giảm 4,19% so với tuần trước, mất 10,22% so với tháng trước, thấp hơn 7,47% so với quý 1/2008 và tụt giảm 14,46% so với cùng kỳ năm 2007. Chỉ số Nasdaq phiên này giảm 5,74 điểm (0,25%), kết thúc ngày giao dịch ở mức 2.315,63, mất 3,76% so với tuần trước, giảm 8,21% so với tháng trước, tăng 1,60% so với quý trước và “bốc hơi” 12,69% so với cùng kỳ năm trước. Cuối cùng, chỉ số S&P 500 giảm 4,77 điểm (0,37%) đóng cửa ở mức 1.278,38, giảm 3% so với tuần trước, mất 8,71% so với tháng trước, thấp hơn 3,5% so với quý 1/2008 và sụt giảm 12,94% so với cùng kỳ năm ngoái.

Mức giảm của thị trường chứng khoán Mỹ đã ở mức báo động khi thị trường đã dẫn hình thành thị trường theo chiều giá xuống. Đó là do những dự liệu công bố không mấy sáng sủa về nền kinh tế Mỹ. Thêm vào đó là giá dầu leo thang cũng như những khó khăn từ cuộc khủng hoảng tín dụng vẫn tiếp tục.

Thị trường chứng khoán Châu Âu

Tính đến 17h ngày 30/6/2008 tính theo giờ Việt Nam, ngoại trừ FTSE của Anh tăng 15,60 điểm (0,28%), các chỉ số chứng khoán khác của châu Âu đều giảm điểm. Cụ thể CAC 40 của Pháp giảm 21,97 điểm (0,5%). DAX của Đức giảm 90,49 điểm (1,41%).

Chứng khoán châu Âu giảm điểm do giá dầu leo đến mức kỷ lục khiến cổ phiếu các hãng sản xuất xe hơi và cổ phiếu ngành tài chính rớt điểm.

Thị trường chứng khoán Châu Á

Tính đến 17h ngày 30/6/2008 tính theo giờ Việt Nam, hầu hết các chỉ số chứng khoán châu Á đều giảm điểm. Cụ thể, Shanghai của Trung Quốc giảm 12,33 điểm (0,45%); Nikkei 225 của Nhật giảm 62,98 điểm (0,46%); KOSPI của Hàn Quốc giảm 9,53 điểm (0,57%). Riêng Hang Seng tăng 59,66 điểm (0,27%).

Sự giảm điểm của chứng khoán châu Á do mối lo ngại giá cả hàng hóa gia tăng sẽ làm suy giảm lợi nhuận các công ty, cùng với đó là việc đồng Yên lên giá sẽ ảnh hưởng đến xuất khẩu của các hãng điện tử của Nhật. Hang Seng của Hồng Kông tăng điểm do sự tăng điểm của của các công ty dầu mỏ trước việc giá dầu đạt mức cao kỷ lục.

TÂM ĐIỂM

THỊ TRƯỜNG TIẾP DIỄN XU THẾ TUẦN TRƯỚC; KMR LÊN SÀN

Hôm nay, phiên giao dịch đầu tuần các chỉ số chứng khoán vẫn tiếp diễn xu thế của tuần trước khi Vn – index lại tăng, còn Hasc – index giảm nhẹ. Cụ thể, Vn – index tăng 6,79 điểm (1,73%) đứng ở mức 399,40 điểm, giá trị giao dịch phiên này không khác nhiều so với phiên trước đạt hơn 200 tỷ đồng. Hasc – index giảm nhẹ 0,01 điểm (0,01%) đóng cửa ở 112,67 điểm, giá trị giao dịch đạt 95,04 tỷ đồng. Như vậy, mở đầu tuần mới Vn – index vẫn khiến không ít nhà đầu tư ngạc nhiên với chuỗi những ngày tăng điểm vẫn chưa có dấu hiệu dừng lại.

Tại Sở giao dịch chứng khoán TPHCM hôm nay cũng đón thêm một CP mới niêm yết và có ngày giao dịch đầu tiên, đó là KMR cổ phiếu của công ty cổ phần Mirae. Công ty cổ phần Mirae có tiền thân là Công ty TNHH Mirae Fiber VN, chính thức thành lập ngày 15/11/2001 với mức vốn đầu tư đăng ký là 950.000 USD. Công ty hoạt động chủ yếu trong các lĩnh vực:

- Sản xuất, gia công và kinh doanh sản phẩm gòn (bông), tấm chằng gòn (tấm bông chần), gòn.
- Sản xuất kim (tấm bông xam kim), vải địa kỹ thuật, nguyên phụ liệu ngành may mặc.

- Sản xuất, gia công và kinh doanh sản phẩm túi ngủ, chăn, khăn trải giường, gối, đệm.
- Sản xuất, gia công và kinh doanh nguyên phụ liệu ngành dệt may.

Tình hình hoạt động kinh doanh của công ty trong những năm gần đây khá ấn tượng, doanh thu và lợi nhuận liên tục có sự tăng trưởng khả quan. Cụ thể: doanh thu năm 2005 đạt hơn 80 tỷ đồng, các năm sau tốc độ tăng trưởng doanh thu đạt 6,8% (năm 2006) và 53,48% (năm 2007 so với 2006). Về lợi nhuận, tổng lợi nhuận trước thuế năm 2005 đạt 831 triệu đồng nhưng đến năm 2006 đã đạt hơn 5,7 tỷ đồng (tăng hơn 580%), nối tiếp đà tăng trưởng đó đến năm 2007 mức độ tăng lợi nhuận trước thuế của công ty so với năm 2006 đã đạt hơn 300%.

Tuy nhiên, tình hình giao dịch của KMR hôm nay lại rất khiêm tốn khi giá KMR được khớp ở mức 48.000đ/CP với khối lượng CP khớp lệnh chỉ đạt 220 CP. Diễn biến giao dịch của CP này ngay từ đầu phiên chỉ xuất hiện bên bán trong khi lại vắng bóng bên mua và đây là nguyên nhân chủ yếu khiến khối lượng CP được giao dịch đứng ở mức rất thấp như vậy.

DỰ ĐOÁN PHIÊN GIAO DỊCH KẾ TIẾP

Những chuyển biến tích cực trong tình hình kinh tế vĩ mô, cùng với các chỉ số cơ bản của nền kinh tế trong 6 tháng đầu năm 2008 là những thông tin tác động mạnh mẽ tới thị trường trong thời điểm này. Phiên giao dịch ngày hôm nay vẫn tiếp đà hứng khởi khi lệnh mua, bán vẫn tiếp tục được đẩy vào ngay đầu phiên giao dịch. Sự tăng giá mạnh của những mã cổ phiếu blue chips có mức vốn hóa lớn như DPM, SSI, STB, VNM, ITA...vẫn là lực đẩy khiến Vn-Index tăng điểm. Những mã cổ phiếu blue chips trở nên đắt hàng khi lượng dư mua với giá trần trong khi cột dư bán trống trơn. Kết thúc phiên giao dịch Vn-Index vẫn duy trì mức tăng nhẹ khi tăng 6,79 điểm (tương ứng

1,73%) lên mức 399,40 điểm, khối lượng giao dịch khớp lệnh đạt trên 7,5 triệu CP%CCQ với giá trị giao dịch khoảng 200 tỷ đồng. Những khởi sắc từ kinh tế vĩ mô được công bố trong thời gian qua phần nào tác động tích cực tới đà tăng điểm của thị trường cũng như cải thiện niềm tin của NĐT. Tuy nhiên quan sát khối lượng giao dịch trong nhiều phiên trở lại đây cho thấy khối lượng giao dịch thông qua khớp lệnh không lớn, chỉ đạt khoảng 7 triệu cổ phiếu với GTGD đạt trên dưới 200 tỷ đồng. Theo nhận định của chúng tôi, thị trường vẫn tiếp tục sôi động và trong phiên tiếp theo Vn-Index vẫn có thể tiếp tục tăng điểm.

KHUYẾN NGHỊ

Những tín hiệu cải thiện từ kinh tế vĩ mô trong thời gian gần đây là những thông tin khá tốt đối với nền kinh tế. Tuy nhiên điều đáng lo ngại là giá dầu thô thế giới liên tục lập những mức kỷ lục ngoài dự báo đẩy lên lo ngại về chi phí nhiên liệu cho toàn cầu nói chung, Việt Nam nói riêng. Quý II đã kết thúc và lo lắng về khả năng tăng giá bán lẻ xăng dầu trong nước sẽ có thể bùng phát đợt tăng giá mới đối với những mặt hàng thiết yếu như thực phẩm, thép,

than, phân bón... Bên cạnh đó, tỷ giá, lãi suất tiếp tục tăng cao khiến nhiều doanh nghiệp sẽ tiếp tục gặp khó khăn dẫn tới kết quả kinh doanh 6 tháng cuối năm sẽ không như kỳ vọng. Điều đó sẽ tiếp tục tác động mạnh tới TTCK khiến khả năng hồi phục trong ngắn hạn trở nên không mấy khả thi. Bởi vậy, theo nhận định của chúng tôi, NĐT nên chờ đợi quan sát diễn biến giao dịch cũng như những thông tin vĩ mô trong thời gian tới trước khi ra quyết định đầu tư.

GÓC TRAO ĐỔI**4 CHIẾN LƯỢC NÉ TRÁNH RỦI RO CỦA NHÀ ĐẦU TƯ BẠC THẦY (tiếp theo)****3. Tích cực quản lý rủi ro**

Đây là phương pháp căn bản của một nhà giao dịch chứng khoán và cũng là thành công riêng của Soros. Những nguyên tắc riêng của Soros trong chiến lược né tránh rủi ro của ông là:

- + Chấp nhận rủi ro
- + Khi chấp nhận rủi ro không bao giờ cho phép bản thân được đánh cược tất cả
- + Không vội vàng bỏ cuộc

Quản lý rủi ro không chỉ đơn giản là giảm thiểu rủi ro. Nếu đã giảm thiểu rủi ro đến mức thấp nhất, bạn có thể yên tâm đi ngủ hoặc làm chuyến du lịch dài ngày.

4. Quản lý rủi ro theo phương pháp thống kê bảo hiểm

Phương pháp này được xây dựng dựa trên cách tính trung bình của những gì được gọi là “mức độ rủi ro”. Mặc dù nhà đầu tư vẫn chấp nhận mức độ rủi ro nhưng điều mà họ thực sự tìm kiếm là mức lợi nhuận bình quân. Điều này giống như việc công ty bảo hiểm sẵn sàng ký hợp đồng bảo hiểm với tất cả các khách hàng thuộc một loại rủi ro nhất định. Mức lợi nhuận thu được sẽ là mức lợi nhuận bình quân khả quan.

PHỤ LỤC
THỐNG KÊ GIAO DỊCH TP. HCM

	30/06/08	so với 27/06/08		so với TB 5 phiên trước	
		Giá trị	% +/-	Giá trị	% +/-
KLGD('000CK)	7.969	10.258	-22%	10.287	-23%
GTGD(Ti VNĐ)	213	318	-33%	292	-27%
NN Mua('000CK)	1.056	1.078	-2%	1.469	-28%
NN Bán('000CK)	957	1.528	-37%	963	-1%
GT NN Mua(Ti VNĐ)	48	50	-4%	65	-26%
GT NN Bán(Ti VNĐ)	29	45	-36%	31	-6%
KL Đặt Mua('000CK)	21.197	23.384	-9%	22.125	-4%
KL Chào Bán('000CK)	13.299	13.759	-3%	16.823	-21%
Dư Mua('000CK)	3.646	3.472	5%	2.999	22%
Dư Bán('000CK)	2.448	2.554	-4%	2.255	9%

TOP TĂNG

MCK	Giá	+/-	% +/-
HPG	51,5	1,5	3,0
REE	27,5	0,8	3,0
RIC	20,7	0,6	3,0
VFMVF1	10,4	0,3	3,0
VPK	10,4	0,3	3,0
PAC	34,9	1,0	3,0
TSC	48,9	1,4	3,0
DPR	52,5	1,5	2,9
DXP	17,5	0,5	2,9
TAC	70,0	2,0	2,9

TOP GIẢM

MCK	Giá	+/-	% +/-
BT6	42,3	-1,3	-3,0
VNE	13,2	-0,4	-2,9
BBC	27,0	-0,8	-2,9
TTP	23,7	-0,7	-2,9
SC5	27,2	-0,8	-2,9
BTC	34,5	-1,0	-2,8
VKP	38,3	-1,1	-2,8
MCP	14,0	-0,4	-2,8
LSS	14,1	-0,4	-2,8
BMI	21,3	-0,6	-2,7

TOP KL NN MUA

MCK	% +/-	KLMua	%KLGD
PPC	2,8	241.970	80,8%
VHG	-2,0	125.590	94,4%
ITA	2,9	96.980	85,5%
VNM	2,9	64.350	67,4%
FPT	0,0	46.310	17,4%
PVD	2,7	45.380	58,3%
DHG	-1,4	35.040	73,5%
DQC	2,9	30.200	34,4%
DRC	2,8	28.400	43,0%
SAM	2,0	27.090	10,1%

TOP KL NN BÁN

MCK	% +/-	KLBán	%KLGD
SAM	2,0	117.220	43,5%
PPC	2,8	114.470	38,2%
VTO	-1,9	106.260	50,0%
MPC	-2,7	96.150	80,9%
SC5	-2,9	55.760	62,6%
VHC	-2,7	44.760	60,4%
FPT	0,0	38.400	14,4%
KDC	-2,5	37.240	73,7%
SJS	2,9	35.860	18,2%
HT1	-2,7	35.430	91,8%

TOP KLGD NHIỀU NHẤT

MCK	% +/-	KLGD	%KLGD
STB	1,4	1.471.770	18,5%
VFMVF1	3,0	339.700	4,3%
PPC	2,8	299.540	3,8%
SAM	2,0	269.250	3,4%
FPT	0,0	266.050	3,3%
PRUBF1	-1,9	230.420	2,9%
VTO	-1,9	212.710	2,7%
TCM	-2,3	212.240	2,7%
REE	3,0	208.590	2,6%
SJS	2,9	196.990	2,5%

THỐNG KÊ GIAO DỊCH HÀ NỘI

	30/06/08	So với 27/06/08		So với 5 phiên trước	
		Giá trị	% thay đổi	Giá trị	% thay đổi
KLGD(000CK)	4.656	5.407	-14%	5.778	-19%
GTGD(Ti VNĐ)	92	114	-20%	122	-25%
NN Mua(000CK)	64	117	-45%	219	-71%
NN Bán(000CK)	268,4	88,5	203%	81,3	230%
GT NN Mua(Ti VNĐ)	1,7	2,7	-39%	5,1	-68%
GT NN Bán(Ti VNĐ)	3,7	1,1	242%	1,4	163%
KL Đặt Mua(000CK)	8.722	8.477	3%	8.796	-1%
KL Chào Bán(000CK)	5.975	7.707	-22%	7.508	-20%
Dư Mua(000CK)	2.350	1.699	38%	12.691	-81%
Dư Bán(000CK)	1.226	1.358	-10%	10.568	-88%

TOP TĂNG

CK	Giá	Thay đổi	% Thay đổi
VTL	23,4	0,9	4,0
MIC	65,1	2,5	4,0
NGC	18,3	0,7	4,0
PVS	26,2	1,0	4,0
SCJ	42,3	1,6	3,9

TOP GIẢM

CK	Giá	Thay đổi	% Thay đổi
LUT	21,6	0,90	4,00
BHV	19,2	0,80	4,00
SD2	31,4	1,30	3,98
DTC	41,7	1,70	3,92
DST	12,5	0,50	3,85

TOP KLGD

CK	Giá	% Thay đổi	KL
KLS	10	0,0	403.500
ACB	47,3	2,4	398.800
TBC	13,3	2,2	302.900
PVI	22,4	0,0	294.300
SD7	19,7	1,6	211.600

TOP GD của NĐTNN

MCK	KL Mua	MCK	KL Bán	MCK	Chênh lệch Mua – Bán lớn nhất
NTP	21.400	TBC	225.000	NTP	17.400
PVI	6.600	KLS	25.000	PVI	6.600
CDC	6.400	VNC	4.200	CDC	6.400
SD5	5.500	BVS	4.000	SD5	5.500
HNM	5.000	NTP	4.000	HNM	5.000

BẢNG GIÁ OTC

Ngày	Tên công ty	Mã GD	Giá TC	Thay đổi	Ghi chú
30/06/08	NH Đại Á	DAB	12.3	0	Khối các Ngân hàng TMCP
30/06/08	NH An Bình	ABB	0.86	-0.2	
30/06/08	NH Sài Gòn - HN	SHB	0.80	-0.1	
30/06/08	NH Quân Đội	MB	14	-0.2	
30/06/08	NH Nhà Hà Nội	HBB	12.2	-0.1	
30/06/08	NH Xuất nhập khẩu	EIB	23.7	0.3	
30/06/08	NH Hàng hải	MSB	10.9	0	
30/06/08	NH Phương Nam	PNB	12.1	0	
30/06/08	NH Ngoài quốc doanh	VPB	11.9	-0.1	
30/06/08	NH Dầu khí toàn cầu	GB	8	0	
30/06/08	NH Ngoại Thương	VCB	37.7	2	
30/06/08	NH Quốc Tế	VIB	13.2	-0.1	
30/06/08	NH Kỹ Thương	TCB	24.8	0.2	
30/06/08	Tổng công ty Bảo Việt	BAOVIET	17.8	0.1	Tài chính, Bảo hiểm, Cty chứng khoán
30/06/08	Tập đoàn tài chính DK	PVFC	14.4	1	
30/06/08	Trái phiếu SSI	TSSI	124	2	
30/06/08	Chứng khoán Việt Nam	VNS	9	0	
30/06/08	Chứng khoán Đại Việt	DVS	7	0	
30/06/08	Tập đoàn Hoàng Anh GL	HAGL	99	1	Ngành xây dựng, Bất động sản
30/06/08	Quốc Cường Gia Lai	QCGL	22	1	
30/06/08	Tổng công ty xây dựng VN	VINACONE	15.3	-0.2	
30/06/08	CTCP xi măng hà tiên 2	XMHT2	12.2	0.2	
30/06/08	Tổng công ty xây dựng Licogi16	LICOGI16	16	0	
30/06/08	Công ty Địa ốc Sài Gòn	SACOMRE	16	0	
30/06/08	Công ty xây dựng Sao Mai AG	SMCC	31	0	
30/06/08	Công ty Vận tải Biển 3	VINASHIP	48	0	Ngành vận tải biển
30/06/08	Vận tải biển Bắc	NOSCO	21	1	
30/06/08	Công ty Container Sài Gòn	VICONSHI	20	0	
30/06/08	Công ty Vận tải biển VN	VOSCO	15.3	0	
30/06/08	Công ty viễn thông tin học bưu điện	CTIN	105	0	Các ngành khác
30/06/08	Công ty CP XNK Hà Anh	HAC	21.8	0.6	

KHUYẾN CÁO

Bản báo cáo này được thực hiện độc lập, khách quan bởi Công ty Cổ phần Chứng khoán Eurocapital dựa trên những nguồn thông tin tin cậy. Tuy nhiên, chúng tôi không đảm bảo rằng mọi thông tin và dữ liệu được sử dụng trong báo cáo này đã hoàn toàn đầy đủ và chính xác. Những ý kiến trong bản báo cáo nào chỉ mang tính tham khảo, chúng tôi không chịu bất kỳ một trách nhiệm nào đối với những kết quả từ việc sử dụng toàn bộ hoặc một phần nội dung của bản báo cáo để kinh doanh.

Bản báo cáo này được giữ bản quyền và là tài sản của Công ty Cổ phần Chứng khoán Eurocapital, không được dùng để bán. Xin vui lòng ghi rõ nguồn khi trích dẫn các thông tin trong bản báo cáo này.

Mọi thắc mắc và ý kiến đóng góp xin liên hệ:

Công ty Cổ phần Chứng khoán Eurocapital

Địa chỉ: Tầng 2, tòa nhà Thành Công, 25 Láng Hạ, Hà Nội

Điện thoại: +844.514.4444

Email: contact@eurocapital.vn